

MDV – MOVIMENTO DE DEFESA DA VIDA
RELATÓRIO E CONTAS
2018

Balanço/Demonstração de Resultados/Demonstração de Fluxos de Caixa/Anexo

MDV – MOVIMENTO DE DEFESA DA VIDA
ANEXO DO EXERCÍCIO DE 2018

Balanço

BALANÇO EM 31 DE DEZEMBRO DE 2018

Unidade Monetária: Euros

RUBRICAS		Notas	
Ativo		31-12-2018	31-12-2017
Ativo não corrente			
Ativos fixos tangíveis	4,4	1 379,62	2 278,36
Bens do património histórico e cultural			
Propriedades de investimento			
Ativos intangíveis			
Investimentos financeiros	16,11	5 796,62	3 724,94
Fundadores/beneméritos/patrocinadores/associados/membros			
Subtotal		7 176,24	6 003,30
Ativo corrente			
Inventários			
Créditos a receber	16,1	4 142,76	2 645,56
Adiantamentos a fornecedores			
Estado e outros entes públicos			
Fundadores/beneméritos/patrocinadores/associados/membros	16,6	-	1 978,00
Outros ativos correntes	16,3	16 213,72	29 266,08
Diferimentos	16,4	593,90	1 016,32
Outros ativos financeiros	16,2	65 097,29	249 038,37
Subtotal		130 549,49	283 944,33
Total do Ativo		137 725,73	289 947,63
Fundos patrimoniais			
Fundos	16,7	24 939,89	24 939,89
Excedentes técnicos			
Reservas			
Resultados transitados			
Excedentes de reavaliação	16,7	4 522,59	2 458,04
Ajustamentos / outras variações nos fundos patrimoniais			
Resultado líquido do período			
Total do fundo do capital		4 066,30	2 064,55
Passivo não corrente			
Provisões			
Provisões específicas			
Financiamentos obtidos			
Outras dívidas a pagar			
Subtotal		-	-
Passivo corrente			
Fornecedores	16,5	2 243,66	5 159,46
Adiantamentos de clientes			
Estado e outros entes públicos	16,6	20 999,24	19 374,16
Fundadores/beneméritos/patrocinadores/associados/membros	16,5	-	844,30
Financiamentos obtidos	16,4	-	155 961,00
Diferimentos	16,5	80 954,05	79 146,23
Outros passivos correntes			
Outros passivos financeiros			
Subtotal		104 196,95	260 485,15
Total do passivo		104 196,95	260 485,15
Total dos fundos patrimoniais e do passivo		137 725,73	289 947,63

MDV – MOVIMENTO DE DEFESA DA VIDA
ANEXO DO EXERCÍCIO DE 2018

Demonstração dos Resultados por Naturezas

PERÍODO FINDO EM 31 DE DEZEMBRO DE 2018

Unidade Monetária: Euros

RENDIMENTOS E GASTOS	Notas	PERÍODOS	
		2018	2017
Vendas e serviços prestados	8.2	6 207,43	10 410,80
Subsídios, doações e legados à exploração	10	708 852,01	615 137,94
Variação nos inventários da produção			
Trabalhos para a própria entidade			
Custo das mercadorias vendidas e das matérias consumidas			
Fornecimentos e serviços externos	16.8	(103 269,66)	(112 794,30)
Gastos com o pessoal	14.3	(619 224,19)	(598 003,69)
Imparidade de dívidas a receber (perdas/reversões)			
Provisões (aumentos/reduções)			
Provisões específicas (aumentos/reduções)			
Aumentos/reduções de justo valor		-	550,63
Outros rendimentos	16.9	17 802,67	91 304,02
Outros gastos	16.10	(5 403,22)	(3 781,72)
Resultado antes de depreciações, gastos de financiamento e impostos		4 965,04	2 823,68
Gastos/reversões de depreciação e de amortização	4.4	(898,74)	(759,13)
Resultado operacional (antes de gastos de financiamento e impostos)		4 066,30	2 064,55
Juros e rendimentos similares obtidos			
Juros e gastos similares suportados			
Resultado antes de impostos		4 066,30	2 064,55
Imposto sobre o rendimento do período			
Resultado líquido do período		4 066,30	2 064,55

Demonstração dos Fluxos de Caixa

PERÍODO FINDO EM 31 DE DEZEMBRO DE 2018

Unidade Monetária: Euros

RUBRICAS	PERÍODOS			
	2018	2017		
Fluxos de caixa das atividades operacionais - método directo	Recebimentos de clientes e utentes	140 202,09	109 545,56	
	Pagamento a fornecedores	(106 165,21)	(613 164,11)	
	Pagamentos ao pessoal	7 704,63	(565 834,73)	
	Caixa gerada pelas operações	(711 624,69)	(535 178,20)	
	Pagamento/recebimento do imposto sobre o rendimento	-	1,53	
	Outros recebimentos/pagamentos	(208 455,16)	78 935,03	
	Fluxos de caixa das atividades operacionais (1)	(920 079,85)	(456 241,64)	
	Fluxos de caixa das atividades de investimento	Pagamentos respeitantes a:		
		Ativos fixos tangíveis	(1 775,98)	-
		Ativos intangíveis	(2 071,68)	(1 609,47)
Recebimentos provenientes de:				
Ativos fixos tangíveis		2,77	4,60	
Ativos intangíveis				
Investimentos financeiros				
Outros Ativos				
Subsídios ao investimento				
Juros e rendimentos similares				
Dividendos				
Fluxos de caixa das atividades de investimento (2)	(2 068,91)	(3 380,85)		
Fluxos de caixa das atividades de financiamento	Recebimentos provenientes de:			
	Financiamentos obtidos			
	Realizações de fundos			
	Cobertura de prejuízos			
	Doações			
	Outras operações de financiamento	738 208,55	623 547,13	
	Pagamentos respeitantes a:			
	Financiamentos obtidos			
	Juros e gastos similares	(0,87)	(191,30)	
	Dividendos			
Reduções do fundo				
Outras operações de financiamento				
Fluxos de caixa das atividades de financiamento (3)	738 207,68	623 355,83		
Variação de caixa e seus equivalentes (1+2+3)	(183 941,08)	163 733,34		
Efeito das diferenças de câmbio				
Caixa e seus equivalentes no início do período	249 038,37	85 305,03		
Caixa e seus equivalentes no fim do período	65 097,29	249 038,37		

Anexo

1. IDENTIFICAÇÃO DA ENTIDADE

1.1. Denominação da entidade

MDV – Movimento de Defesa da Vida, contribuinte 500 929 041

1.2. Sede Social

Rua da Beneficência nº 7 Lisboa

1.3. Natureza da Atividade

O Movimento de Defesa da Vida é uma instituição particular de solidariedade social sem fins lucrativos, que se dedica ao auxílio de jovens e famílias em risco. A atividade desenvolvida é financiada pelos sócios, pela angariação de donativos junto de particulares e empresas, pelo estabelecimento de um acordo atípico junto da Segurança Social, e ainda pela candidatura a diferentes projetos de apoio social, financiados por entidades públicas ou privadas.

2. REFERENCIAL CONTABILÍSTICO DE PREPARAÇÃO DAS DEMONSTRAÇÕES FINANCEIRAS

2.1. Enquadramento

As demonstrações financeiras do exercício foram preparadas, em todos os seus aspetos materiais, em conformidade com as disposições do regime de normalização contabilística para as Entidades do Setor não Lucrativo (ESNL), aprovadas pelo Decreto-Lei nº 36ª/2011 de 9 de Março.

2.2. Derrogação das disposições ESNL

No presente exercício não foram derrogadas quaisquer disposições (ESNL).

2.3. Comparabilidade

A comparabilidade encontra-se assegurada.

Janeiro de 2010, que se consideraram representarem satisfatoriamente a vida útil estimada dos bens. As despesas subsequentes que a Entidade tenha com manutenção e reparação dos ativos são registradas como gastos do período em que são incorridas, desde que não sejam suscetíveis de gerar benefícios econômicos futuros adicionais.

3.4.2. Bens do Patrimônio histórico e cultural

Não dispõe a Entidade de bens desta natureza.

3.4.3. Propriedades de Investimento

A entidade não dispõe desta qualidade de ativos.

3.4.4. Ativos Intangíveis

A entidade não dispõe desta qualidade de ativos.

3.4.5. Investimentos Financeiros

Os investimentos financeiros da Entidade limitam-se à participação em fundos de caráter obrigatório, tais como o Fundo de Compensação salarial instituído para os trabalhadores admitidos após Outubro de 2013, e para o Fundo de Restituição do Setor Social, calculado sobre o acordo atípico com o Instituto de Gestão Financeira da Segurança Social. Encontram-se registados pelo custo de participação efetuada e não foram efetuados ajustes relativamente à valorização das unidades de participação a 31/12/2017.

3.4.6. Inventários

Não são movimentados bens inventariáveis. Quando a Entidade faz aquisições ou recebe produtos por via de donativos em espécie, distribui de imediato esses artigos, pois os mesmos destinam-se ao apoio das famílias seguidas pela Entidade.

3.4.7. Instrumentos Financeiros

Os ativos e passivos financeiros são reconhecidos apenas e só quando se tornam uma parte das disposições contratuais do instrumento.

Fundadores/beneméritos/patrocinadores/doadores/associados/membros

As quotas, donativos e outras ajudas similares procedentes de fundadores/beneméritos/patrocinadores/doadores/associados/membros que se encontram com saldo no final do período sempre que se tenham vencido e possam ser exigidas pela entidade estão registados no ativo pela quantia realizável.

Os valores que estejam sujeitos a aprovação de elegibilidade por parte dos patrocinadores (apresentação de pedidos de pagamento de despesas incorridas), apenas são considerados depois da sua aprovação, encontrando-se relevados em Devedores por acréscimo de rendimentos e considerados em outras contas a receber.

Créditos a receber e Outros ativos correntes

Encontram-se registadas pelo seu custo. Os montantes resultam de movimentos a regularizar no exercício seguinte de valores em poder de terceiros.

Outros ativos e passivos financeiros

Os instrumentos financeiros cuja negociação ocorra em mercado líquido e regulamentado, são mensurados ao justo valor, sendo as variações reconhecidas deste por contrapartida de resultados do período.

À data do relato, a Entidade avalia todos os ativos financeiros que não estão mensurados ao justo valor por conta de resultados, e havendo evidência objetiva de imparidade, esta é reconhecida nos resultados. Cessando de estar em imparidade, é reconhecida a reversão.

Caixa e Depósitos Bancários

Os montantes incluídos nesta rubrica correspondem aos valores em numerário disponíveis para pequenos pagamentos na caixa da entidade, e aos depósitos bancários à ordem ou com aviso prévio existentes nas contas da instituição.

Fornecedores e Outros passivos correntes

São dívidas que dizem respeito à atividade corrente da Entidade, e baseiam-se nos prazos de pagamentos negociados. São registados pelo seu valor nominal.

3.4.8. Fundos Patrimoniais

A rubrica "Fundos" constitui o interesse residual nos ativos após dedução dos passivos. Os "Fundos Patrimoniais" são compostos por:

- Fundos atribuídos pelos fundadores da Entidade ou terceiros;
- Fundos acumulados e outros excedentes;
- Subsídios, doações e legados que o governo ou outro instituidor ou a norma legal aplicável a cada entidade estabeleçam que sejam de incorporar no mesmo.

3.4.9. Provisões

Periodicamente, a Entidade analisa eventuais obrigações que advenham de pretéritos acontecimentos e dos quais devam ser objeto de reconhecimento ou de divulgação. Assim, a Entidade reconhece uma Provisão quando tem uma obrigação presente resultante de um evento passado e do qual seja provável que, para a liquidação dessa obrigação, ocorra um fluxo que seja razoavelmente estimado.

Por sua vez, os Passivos Contingentes não são reconhecidos nas demonstrações financeiras, no entanto são divulgados sempre que a possibilidade de existir exfluxo não seja remota. A Entidade não efetua quaisquer provisões, nem reconhece a existência de Passivos contingentes passíveis de divulgação.

3.4.10. Financiamentos obtidos

Empréstimos obtidos

Os empréstimos obtidos encontram-se registados no passivo, pelo valor nominal. Os encargos financeiros são reconhecidos como gastos do período, constando na Demonstração dos Resultados na rubrica "Juros e gastos similares suportados".

Locações

Os contratos de locações (*leasing*) são classificados como:

- Locações financeiras quando por intermédio deles são transferidos, de forma substancial, todos os riscos e vantagens inerentes à posse do ativo sob o qual o contrato é realizado; ou
- Locações operacionais quando não ocorram as circunstâncias das locações financeiras.

Não foi estabelecido qualquer contrato destas naturezas.

3.4.11. Estado e Outros Entes Públicos

Nos termos do n.º 1 do art.º 10 do Código do Imposto sobre o Rendimento das Pessoas Coletivas (CIRC) estão isentos de Imposto sobre o Rendimento das Pessoas Coletivas (IRC):

- a) *“As pessoas colectivas de utilidade pública administrativa;*
- b) *As instituições particulares de solidariedade social e Entidades anexas, bem como as pessoas colectivas àquelas legalmente equiparadas;*
- c) *As pessoas colectivas de mera utilidade pública que prossigam, exclusiva ou predominantemente, fins científicos ou culturais, de caridade, assistência, beneficência, solidariedade social ou defesa do meio ambiente.”*

A Entidade encontra-se enquadrada na alínea b) do referido artigo 10º, e exercendo a título exclusivo as atividades dirigidas à prossecução dos fins que justificaram o respectivo reconhecimento da isenção.

3.5. Principais pressupostos relativos ao futuro

A Entidade baseia a sua atividade no estabelecimento de parcerias com Entidades Públicas e privadas para garantir meios para a prossecução dos seus fins de apoio a jovens e famílias em risco.

É feito um permanente acompanhamento dos programas que vão sendo lançados pelas entidades, e são apresentadas várias candidaturas.

Para que a atividade desenvolvida pela instituição seja o menos possível afetada pela crise que se instalou, tem a Entidade investido na procura de apoios nacionais e internacionais.

3.6. Principais fontes de incerteza das estimativas

Na preparação das demonstrações financeiras anexas foram efectuados juízos de valor e estimativas, e utilizados diversos pressupostos que afetam as quantias relatadas de ativos e passivos, assim como nas quantias relatadas de rendimentos e gastos do período.

As estimativas e pressupostos subjacentes foram determinados por referência à data de relato, com base no melhor conhecimento existente à data de aprovação das demonstrações financeiras e dos eventos e transações em curso, assim na experiência de eventos passados e ou correntes. Contudo, poderão ocorrer situações em períodos subsequentes, que não sendo previsíveis à data de aprovação das demonstrações financeiras, não foram consideradas nestas



estimativas. A alteração de estimativas que ocorram posteriormente à data das demonstrações financeiras será corrigida de forma prospectiva. Os principais juízos de valor e estimativas efectuadas foram os seguintes:

- a) Vidas úteis de ativos fixos tangíveis
- b) Registo de ajustamentos aos valores dos ativos

4. ATIVOS FIXOS TANGÍVEIS

4.1. Critérios de mensuração

A mensuração inicial dos ativos fixos tangíveis baseou-se no método do custo, e a mensuração subsequente baseou-se no modelo do custo.

4.2. Métodos de depreciação usados

Depreciação por quotas constantes taxas máximas segundo os Decretos regulamentares 2/90 e 25/2009.

4.3. Taxas de depreciação usadas

Descrição	Anos de vida útil
Edifícios e outras construções	5 - 20
Equipamento básico	4 - 8
Equipamento de transporte	3 - 7
Ferramentas e utensílios	3 - 7
Equipamento administrativo	2 - 10
Outros Ativos fixos tangíveis	1 - 4

4.4. Posição em final de Período

Custo		Saldo em 01-Jan-2018	Aquisições / Dotações	Abates	Transferências	Revalorizações	Saldo em 31-Dez-2018
Terras e recursos naturais	-	-	-	-	-	-	-
Edifícios e outras construções	-	-	-	-	-	-	-
Equipamento básico	8 782,12	8 782,12	-	-	-	-	8 782,12
Equipamento de transporte	-	-	-	-	-	-	-
Equipamento biológico	-	-	-	-	-	-	-
Equipamento administrativo	101 759,20	101 759,20	-	-	-	-	101 759,20
Outros Ativos fixos tangíveis	7 218,03	7 218,03	-	-	-	-	7 218,03
Total	117 759,35	117 759,35					117 759,35
Depreciações acumuladas							
Terras e recursos naturais	-	-	-	-	-	-	-
Edifícios e outras construções	-	-	-	-	-	-	-
Equipamento básico	6 679,32	723,18	-	-	-	-	7 402,50
Equipamento de transporte	-	-	-	-	-	-	-
Equipamento biológico	-	-	-	-	-	-	-
Equipamento administrativo	101 583,64	175,56	-	-	-	-	101 759,20
Outros Ativos fixos tangíveis	7 218,03	-	-	-	-	-	7 218,03
Total	115 480,99	898,74					116 379,73
Ativos Fixos Tangíveis	2 278,36						1 379,62

4.5. Outras divulgações

- a) Restrições de titularidade e ativos fixos tangíveis dados como garantia de passivos. Não existem restrições ou prestação de garantias.
- b) Compromissos contratuais

Não foram feitas aquisições de ativos fixos tangíveis, nem foram estabelecidos compromissos contratuais.

4.6. Revalorização de itens do ativo fixo tangível

Não foram revalorizados quaisquer itens do ativo fixo tangível.

5. ATIVOS FIXOS INTANGÍVEIS

Não existem ativos desta categoria.

6. CUSTO DOS EMPRÉSTIMOS OBTIDOS

Os encargos financeiros relacionados com empréstimos obtidos são usualmente reconhecidos como gastos à medida que são incorridos.


7. INVENTÁRIOS

Não existem bens inventariáveis, uma vez que todas as aquisições efectuadas ou provenientes de doações recebidas em espécie, destinam-se a ser entregues diretamente às famílias para que os bens são adquiridos.

8. RÉDITO

8.1. Políticas contabilísticas adotadas para o reconhecimento do rédito

O rédito é proveniente de cedência de documentação produzida pela Entidade para suporte a ações de formação, pelas consultas de psicologia a utentes, pela participação em despesas de funcionamento e ainda pelas quotizações dos associados. O reconhecimento é efetuado no momento em que é posto à disposição do utente, com exceção das quotizações dos associados, que por serem de carácter voluntário, são reconhecidos pelo seu recebimento.



8.2. Decomposição do Redito

Descrição	2018	2017
Vendas de Bens	45,13	25,00
Prestação de Serviços		
Ações de Formação	1 890,00	5 646,00
Consultas	480,00	820,00
Quotizações dos associados	2 040,00	1 920,00
Participação e despesas de func	1 752,30	1 999,80
...	-	-
Juros	-	-
Royalties	-	-
Dividendos	-	-
Total	6 207,43	10 410,80

9. PROVISÕES, PASSIVOS CONTINGENTES E ATIVOS CONTINGENTES

Provisões

Não foram constituídas quaisquer provisões.

Passivos Contingentes

Não foram detetados quaisquer tipo de Passivo Contingente.

10. SUBSIDIOS E OUTROS APOIOS DAS ENTIDADES PÚBLICAS

10.1. Políticas contabilísticas e métodos adotados nas demonstrações

financeiras para os subsídios do Governo

a) Tipo de Subsídios recebidos

A Entidade recebeu Subsídios à Exploração (para projectos sociais). Dispõe de um apoio atípico anual da Segurança Social para garantia de um apoio mínimo aos utentes. Esse apoio cobre cerca de 80% das despesas previstas. Trata-se de um subsídio à exploração sendo reconhecido integralmente em cada exercício económico.

Para complementar a atividade desenvolvida, a Entidade candidata-se a programas de Entidades públicas e privadas, tendo no ano de 2018 contado com o apoio da Câmara Municipal de Lisboa, do Portugal 2020 Évora – Projeto (re)Parar, do TIS (Títulos de Impacto Social) e da Comissão Nacional de Promoção dos Direitos e Proteção das Crianças e Jovens (protocolo celebrado entre esta Entidade e o Movimento de Defesa da Vida), que

MDV – MOVIMENTO DE DEFESA DA VIDA
ANEXO DO EXERCÍCIO DE 2018

complementaram e incrementaram a atividade desenvolvida no âmbito do acordo atípico da Segurança Social.

b) Reconhecimento dos Subsídios

Os subsídios de montante fixo são reconhecidos pela aprovação das candidaturas nos períodos em que vão vigorar. No momento da aceitação da elegibilidade das despesas apresentadas em pedido de pagamento, os valores aceites são reconhecidos como dívida na conta de Fundadores/Beneméritos/Patrocinadores/Associados, até ao seu recebimento. São efetuados os ajustes aos valores dos subsídios reconhecidos por não-aceitação de despesas como elegíveis, o que pode sempre ocorrer, pois é sempre o Parceiro que em função dos documentos apresentados tem a decisão.

c) Subsídios Obtidos no Exercício

Descrição	2018	2017
Subsídios p/ projetos sociais		
Segurança Social	352 416,96	359 595,24
POPH	-	-
CM Lisboa	43 127,58	81 493,20
Gulbenkian (TIS)	155 961,00	69 039,00
(re)Parar	78 207,07	3 000,00
Outros	23 279,40	5 448,90
Total	652 992,01	518 576,34

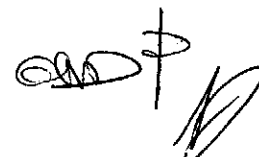
Descrição	2018	2017
Subsídios de outras entidades	-	-
Doações	55 860,00	96 561,60
Heranças	-	-
Legados	-	-
...	-	-
Total	55 860,00	96 561,60

A Entidade tem recorrido a programas de estágios junto do IEPF, utilizando os recursos humanos ao abrigo desses programas, para reforçar o apoio às famílias.

Em 2018 não houve em curso nenhum programa, sendo que o último (que envolvia 1 estagiária), já terminou em 2017.

11. EFEITOS DE ALTERAÇÕES EM TAXAS DE CÂMBIO

Não ocorreram efeitos desta natureza.



12. IMPOSTO SOBRE O RENDIMENTO

A Entidade é um sujeito passivo de IRC e do imposto isento.

13. INSTRUMENTOS FINANCEIROS

A Entidade subscreveu em 2014 a Oferta Pública de Participação CEMG, cuja atribuição por rateio foi de 951 unidades de participação com o valor nominal de 1€, nas seguintes condições:

- Obrigações admitidas à negociação no mercado regulamentado da Euronext Lisbon.
- Reembolso indeterminado que só ocorrerá por dissolução do Fundo.
- Remuneração variável em função dos resultados do Fundo
- Sem notação de Risco

A 22/11/2017 ocorreu o reembolso destas unidades de participação.

14. BENEFÍCIOS DOS EMPREGADOS

14.1. Pessoas ao serviço e horas trabalhadas

PESSOAS AO SERVIÇO E HORAS TRABALHADAS - 2018

Descrição	Número médio de pessoas	Número de horas trabalhadas
Pessoas ao Serviço da Entidade remuneradas e não remuneradas	34	49186
Pessoas Remuneradas	34	49186
Pessoas Não Remuneradas	0	0
Pessoas ao Serviço da Entidade por tipo de horário		
A tempo completo	30	46032
Das quais remuneradas a tempo completo	30	46032
A tempo parcial	4	3154
Das quais remuneradas a tempo parcial	4	3154
Pessoas ao serviço da Entidade por Sexo		
Homens	1	1596
Mulheres	33	47590

14.2. Pessoas ao serviço e horas trabalhadas

Os órgãos diretivos são em número de 10 e não auferem remunerações.

MDV – MOVIMENTO DE DEFESA DA VIDA
ANEXO DO EXERCÍCIO DE 2018

14.3. Gastos com o Pessoal

Descrição	2018	2017
Remunerações aos Órgãos Sociais	-	-
Remunerações ao Pessoal	506 330,36	487 767,64
Benefícios Pós-Emprego	-	-
Indemnizações	-	-
Encargos sobre as Remunerações	107 419,73	102 985,50
Seguros de Acidentes no Trabalho e Doenças Profissionais	4 756,90	6 162,75
Gastos de Acção Social	-	-
Outros Gastos com o Pessoal	717,20	1 087,80
Total	619 224,19	598 003,69

15. DIVULGAÇÕES EXIGIDAS POR DIPLOMAS LEGAIS

A Entidade não apresenta dívidas ao Estado em situação de mora, nos termos do Decreto-Lei 534/80 de 7 de Novembro. Dando cumprimento ao estabelecido no Decreto-Lei 411191, de 17 de Outubro, informa-se que a situação da Entidade perante a Segurança Social se encontra regularizada, dentro dos prazos legalmente estipulados.

16. OUTRAS INFORMAÇÕES

Para melhor compreensão serão efetuados os comparativos sobre as principais rubricas do Balanço e da Demonstração de Resultados.

16.1. Créditos a Receber

Descrição	2018	2017
Créditos a Receber	4 142,76	2 645,56
Clientes	4 142,76	2 645,56
Utentes	-	-

16.2. Caixa e Depósitos Bancários

Descrição	2018	2017
Caixa	727,18	1 165,12
Depósitos à ordem	61 870,11	180 373,25
Outros Depósitos Bancários	2 500,00	67 500,00
Total	65 097,29	249 038,37

As disponibilidades de tesouraria ocorridas no final do ano de 2018, provenientes dos donativos recebidos e não utilizados, encontram-se em contas mobilizáveis sem qualquer restrição, mas que são objeto de uma pequena remuneração.

Handwritten initials and a signature at the top left of the page.

Os saldos que constituem as rubricas de Fornecedores c/c e Outras contas a pagar dizem respeito à atividade corrente e representam as condições acordadas. Os Credores por acréscimos de gastos dizem respeito às férias, subsídio de férias e respetivos encargos a serem pagos no ano seguinte.

Descrição	2018	2017
Fornecedores c/c	2 243,66	5 159,46
Outras contas a Pagar	2 223,43	3 383,77
Credores por acréscimos de gastos	78 730,62	75 762,46
Total	83 197,71	84 305,69

16.5. Fornecedores e outros passivos financeiros

Os valores ativos referem-se à dívida de subsídios já aprovados pelos Parceiros e comprovadamente justificados com despesas incorridas e consideradas elegíveis, mas que o pagamento ainda não ocorreu. Os valores passivos referem-se a adiantamentos recebidos para projetos em que a sua execução irá ocorrer no exercício de 2019.

Descrição	2018	2017
Diferimentos (Ativo)		
Gastos a reconhecer (seguros e outros)	593,90	1 016,32
Diferimentos (Passivo)		
Rendimentos a reconhecer	-	155 961,00

16.4. Diferimentos

Os valores de Devedores por acréscimos de rendimentos dizem respeito aos subsídios para projetos sociais em consequência da especialização dos exercícios. Dizem respeito ao valor correspondente aos pedidos de pagamento efetuados no ano seguinte, ou ainda não aprovados do ano em curso, mas cujos custos foram incorridos no ano. A rubrica de outros Devedores diz respeito a valores que foram pagos a terceiros que aguardam o respetivo documento, mas cujo custo se encontra relevado em Credores por acréscimo de Custo.

Descrição	2018	2017
Devedores por acréscimos de rendimentos	10 274,18	24 575,16
Outros Devedores	5 939,54	4 690,92
Total	16 213,72	29 266,08

16.3. Outros ativos correntes

MDV – MOVIMENTO DE DEFESA DA VIDA
ANEXO DO EXERCÍCIO DE 2018

16.6. Estado e outros entes públicos

Descrição	2018	2017
Ativo		
Imposto sobre o Rendimentos das Pessoas Colectivas (IRC)	-	-
Retenções de Impostos sobre rendimentos	-	1 978,00
Total	-	1 978,00
Passivo		
Imposto sobre o Rendimentos das Pessoas Colectivas (IRC)	-	-
Retenções de Impostos sobre rendimentos	6 586,29	6 331,00
Segurança Social	13 977,55	12 803,26
Fundo de Compensação	435,40	239,90
Total	20 999,24	19 374,16

16.7. Fundo de Capital

Descrição	Saldo em 01-Jan-2018	Aumentos	Diminuições	Saldo em 31-Dez-2018
Fundos	24 939,89	-	-	24 939,89
Excedentes técnicos	-	-	-	-
Reservas	-	-	-	-
Resultados transitados	2 458,04	2 064,55	-	4 522,59
Excedentes de revalorização	-	-	-	-
Outras variações nos fundos patrimoniais	-	-	-	-
Total	27 397,93	2 064,55	-	29 462,48

16.8. Fornecimentos e Serviços Externos

Descrição	2018	2017
Subcontratos	-	-
Serviços especializados	33 306,52	47 809,73
Materiais	11 577,92	14 993,29
Energia e fluidos	871,08	911,07
Deslocações, estadas e transportes	28 987,60	24 926,74
Serviços diversos	28 526,54	24 153,47
Rendas e alugueres	9 967,89	7 748,09
Comunicação	9 956,68	10 419,11
Outros / apoio famílias	8 601,97	5 986,27
Total	103 269,66	112 794,30

16.9. Outros Rendimentos ou ganhos

Descrição	2018	2017
Outros rendimentos e ganhos	17 802,67	91 304,02
Total	17 802,67	91 304,02

16.10. Outros Gastos e Perdas

Descrição	2018	2017
Impostos	28,65	3 033,21
Outros Gastos e Perdas	5 374,57	748,51
Total	5 403,22	3 781,72

16.11. Investimentos Financeiros

Descrição	2018	2017
Investimentos Financeiros	5 665,74	3 594,06
Fundo Compensação	130,88	130,88
Fundo de Restit. do setor social	5 796,62	3 724,94
Total	5 796,62	3 724,94

16.12. Acontecimentos após a data de Balanço

Não são conhecidos à data quaisquer eventos subsequentes, com impacto significativo nas Demonstrações Financeiras de 31 de Dezembro de 2018. Após o encerramento do período, e até à elaboração do presente anexo, não se registaram outros fatos suscetíveis de modificar as situações relevadas nas contas.

CONCLUSÕES


O ano de 2018 foi um ano relativamente melhor comparativamente ao ano anterior.

Visando o objetivo principal de manter ao máximo os recursos disponíveis, criados para estar ao serviço dos utentes, a Entidade tem tido a preocupação constante em candidatar-se ao maior número possível de projetos financiados através de fundos públicos e privados.

O exercício de 2018 terminou com o equilíbrio das contas da Entidade e um apuramento de um Resultado Líquido Positivo de 4.066,30 €, cuja aplicação será no reforço dos Fundos Patrimoniais.

Lisboa, 29 de Março de 2019

O Contabilista Certificado



A Direção

Marcelo Augusto Dias
Filipe Ulrich Rosendo